

Onderzoek Inwonerspanel: Hondenbeleid

Auteur Tineke Brouwers

Respons onderzoek

Op 26 september 2017 kregen de panelleden van 18 jaar en ouder (1.433 personen) een e-mail met de vraag of zij digitaal een vragenlijst over het hondenbeleid in Nieuwegein wilden invullen. Na twee weken hadden 762 panelleden de vragenlijst ingevuld. Dit komt neer op een respons van 53 procent. Ook konden inwoners van Nieuwegein via een zogenaamde open link (persoonlijke uitnodiging na invullen persoonlijke gegevens) meedoen aan het onderzoek. De inwoners zijn via de Molenkruier, de website en de Facebookpagina van de gemeente uitgenodigd om mee te doen. Naar aanleiding van deze uitnodiging namen nog eens 344 inwoners deel aan het onderzoek. In totaal komt de respons daarmee op 1.106 inwoners. Bij figuren en in de tekst staat soms "n = ...". Dit is het aantal inwoners dat de betreffende vraag heeft ingevuld.

Wanneer de respondenten één antwoord konden geven en het percentage telt op tot meer dan 100%, dan komt dit door afronding.

Bij sommige vragen zijn de antwoorden van hondenuitlaters en niet-hondenuitlaters met elkaar vergeleken. Wanneer het verschil significant is (niet toevallig), is het genoemd in het rapport.

Wanneer in het rapport wordt gesproken van "de inwoners" worden daarmee de inwoners bedoeld die deel hebben genomen aan het onderzoek.

"Bent u bekend met de verschillende uitlaatgebieden in uw woonomgeving (waar honden los mogen lopen, waar ze aangeliend moeten zijn, waar ze verboden zijn)? Hoe vaak komt het in uw woonomgeving voor dat er hondenpoep op bijvoorbeeld de stoep ligt? Als er een hond losloopt op een plek waar dat niet mag, vindt u dat dan een probleem? Met uw antwoorden op deze en andere vragen kunnen wij het hondenbeleid evalueren en eventueel aanpassen."

Resultaten

"In Nieuwegein gelden bepaalde regels voor het uitlaten van honden. Zo is er een algemene aanlijn- en opruimplicht. Honden moeten in principe overal aangeliend zijn en de honden uitlater moet overal de hondenpoep opruimen. Er zijn een paar uitzonderingen op deze regel. Op sommige plekken zijn honden verboden, bijvoorbeeld op kinderspeelplaatsen. Verder zijn er gebieden in Nieuwegein waar honden los mogen, maar waar de poep wel opgeruimd moet worden, en gebieden waar honden los mogen en waar geen opruimplicht geldt."

Hondenuitlaatkaart

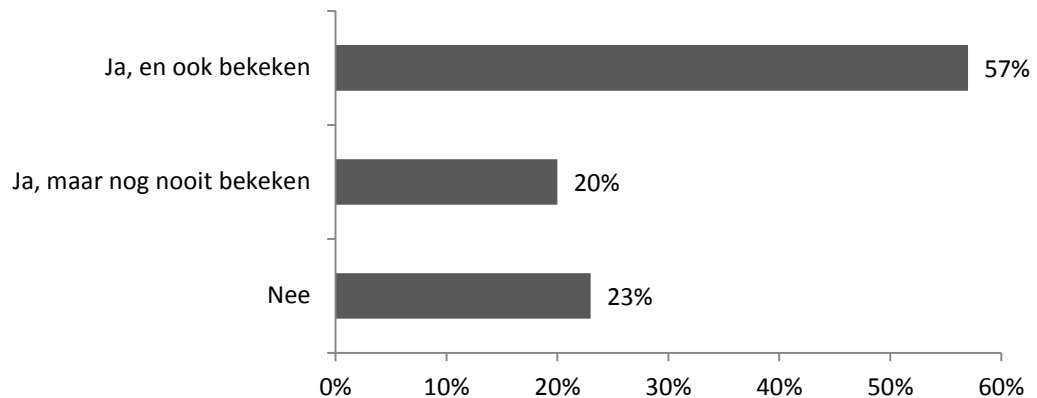
"De verschillende gebieden staan aangegeven op de zogenaamde hondenuitlaatkaart. U vindt de hondenuitlaatkaart op de website www.nieuwegein.nl (inwoner/afval, bomen en milieu/honden). Deze is een aantal jaar geleden ook huis-aan-huis verspreid. Op de kaart staan de gebieden aangegeven waar de algemene aanlijn- en opruimplicht niet geldt:

- * rode gebieden: verboden voor honden
- * blauwe gebieden: honden mogen hier los lopen, maar mét opruimplicht
- * groene gebieden: honden mogen hier los lopen, opruimen hoeft niet"

Van de inwoners heeft 57% wel eens van de hondenuitlaatkaart gehoord en deze ook bekeken. Twintig procent heeft ervan gehoord, maar heeft de kaart nog nooit bekeken. Bijna een kwart (23%) heeft nog nooit van de hondenuitlaatkaart gehoord (figuur 1).

- Van de hondenuitlaters heeft 77% de hondenuitlaatkaart wel eens bekeken en van de niet-hondenuitlaters 44%. Van de hondenuitlaters heeft 14% nog nooit van de hondenuitlaatkaart gehoord, tegenover 29% van de niet-hondenuitlaters.

Figuur 1: Heeft u wel eens van deze kaart gehoord? (n = 1.106)



Aanlijn- en opruimplicht en uitlaatgebieden

De inwoners is gevraagd of ze, door de hondenuitlaatkaart of op een andere manier, weten van de algemene aanlijn- en opruimplicht. Een ruime meerderheid van 82% weet hiervan en 18% weet hier niet van.

- Van de hondenuitlaters weet 90% van de algemene aanlijn- en opruimplicht, van de niet-hondenuitlaters 77%.

Daarnaast is van de verschillende speciale uitlaatgebieden gevraagd of de inwoners ervan weten, al dan niet door de hondenuitlaatkaart. Voor alle drie de gebieden geldt dat ongeveer een vijfde precies weet waar ze liggen, ongeveer een derde weet dit ongeveer en bijna de helft weet dit niet (tabel 1).

- Van de hondenuitlaters weet 26% niet waar de rode gebieden liggen en van de niet-hondenuitlaters 52%.
- Van de hondenuitlaters weet 28% niet waar de blauwe gebieden liggen en van de niet-hondenuitlaters 57%.
- Van de hondenuitlaters weet 27% niet waar de groene gebieden liggen en van de niet-hondenuitlaters 59%.

Tabel 1: Weet u – door de hondenuitlaatkaart of op een andere manier – waar in uw woonomgeving de speciale uitlaatgebieden liggen? (n = 1.106)

	Ja, precies	Ja, ongeveer	Nee
Rode gebieden: verboden voor honden	21%	37%	42%
Blauwe gebied: honden mogen hier los lopen, maar met opruimplicht	17%	37%	46%
Groene gebieden: honden mogen hier los lopen, opruimen hoeft niet	22%	31%	47%

Van de inwoners die weten waar de rode gebieden liggen in hun woonomgeving vindt 52% dat deze gebieden op de juiste / meest logische plekken liggen. Zeventien procent vindt van niet, 27% weet het niet en 4% geeft aan dat het niet van toepassing is.

- Het aandeel hondenuitlaters dat vindt dat de rode gebieden niet op de juiste / meest logische plekken liggen is met 25% groter dan het aandeel niet-hondenuitlaters (9%).

Van de inwoners die weten waar de blauwe gebieden in hun woonomgeving liggen vindt 41% dat ze op de juiste / meest logische plekken liggen. Bijna een kwart (24%) vindt van niet, 30% weet het niet en 5% geeft aan dat het niet van toepassing is.

- Voor de blauwe gebieden geldt dat zowel het aandeel dat vindt dat ze op de juiste / meest logische plekken liggen als het aandeel dat dit niet vindt onder hondenuitlaters groter is dan onder niet-hondenuitlaters (respectievelijk 48% tegenover 34% en 30% tegenover 19%). Het aandeel dat het niet weet is onder niet-hondenuitlaters met 41% groter dan onder hondenuitlaters (20%).

Van de inwoners die weten waar de groene gebieden in hun woonomgeving liggen vindt 49% dat deze op de juiste / meest logische plekken liggen. Bijna een kwart (23%) vindt van niet, 23% weet het niet en 5% geeft aan dat het niet van toepassing is (tabel 2).

- Het aandeel hondenuitlaters dat vindt dat de groene gebieden op de juiste / meest logische plekken liggen is met 58% groter dan het aandeel niet-hondenuitlaters dat dit vindt (38%). Het aandeel dat het niet weet is onder niet-hondenuitlaters met 36% groter dan onder hondenuitlaters (12%).

Tabel 2: Vindt u dat de speciale uitlaatgebieden op de juiste/meest logische plekken in uw woonomgeving liggen? (n = 586 - 642)

	Ja	Nee	Weet ik niet	Niet van toepassing
Rode gebieden: verboden voor honden	52%	17%	27%	4%
Blauwe gebied: honden mogen hier los lopen, maar met opruimplicht	41%	24%	30%	5%
Groene gebieden: honden mogen hier los lopen, opruimen hoeft niet	49%	23%	23%	5%

De inwoners konden een toelichting bij deze vraag geven. Door meerdere inwoners is genoemd:

- Meer losloopgebieden
- De combinatie van fietspad en losloopgebied is gevaarlijk
- Soms is het onderscheid tussen blauwe en groene gebieden niet duidelijk en het onderscheid tussen blauwe / groene gebieden en rode gebieden
- Het zou goed zijn om borden te plaatsen

Een deel van de opmerkingen gaat niet over de plek van de uitlaatgebieden:

- Veel mensen ruimen de poep niet op
- Er is meer controle nodig
- Er zijn te weinig prullenbakken

Hondenpoep

De inwoners is gevraagd hoe vaak het voorkomt dat ze hondenpoep zien liggen in hun woonomgeving. Van de plekken die werden genoemd zijn grasstroken het meest genoemd; 59% ziet hier vaak hondenpoep liggen en 28% soms (tabel 3).

Tabel 3: Hoe vaak komt het voor dat u hondenpoep ziet liggen in uw woonomgeving?

(n = 1.106)

	Vaak	Soms	Zelden	Nooit	Weet ik niet
Grasstroken	59%	28%	10%	1%	2%
Bosjes en struiken	39%	33%	14%	4%	11%
Stoeppen en straten	30%	38%	25%	7%	1%
Speelplaatsen en -velden	21%	27%	18%	12%	22%

Vervolgens is de inwoners gevraagd of dit voor hun gevoel in de afgelopen jaren veranderd is. Het aandeel inwoners dat vindt dat het is toegenomen is het grootst wat betreft grasstroken, namelijk 27%. Het aandeel dat vindt dat het is afgenomen is het grootst wat betreft stoeppen en straten (26%) (tabel 4).

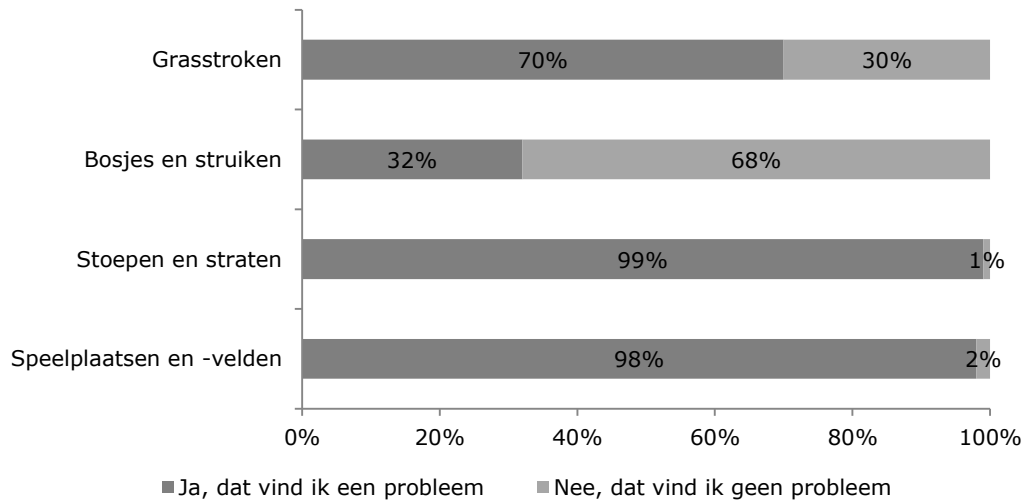
Tabel 4: Is dit voor uw gevoel in de afgelopen jaren veranderd? (n = 1.106)

	Toegenomen	Gelijk gebleven	Afgenomen	Weet ik niet
Grasstroken	27%	45%	14%	15%
Bosjes en struiken	17%	48%	8%	27%
Stoeppen en straten	20%	41%	26%	13%
Speelplaatsen en -velden	15%	34%	18%	34%

De inwoners is gevraagd voor de verschillende plekken aan te geven of ze het een probleem vinden als daar hondenpoep ligt. Het aandeel dat dit een probleem vindt is het grootst voor stoeppen en straten (99%) en speelplaatsen en -velden (98%) (figuur 2).

- Het aandeel niet-hondenuitlaters dat het een probleem vindt als er in grasstroken hondenpoep ligt is met 85% groter dan het aantal hondenuitlaters dat dit een probleem vindt (46%). Hetzelfde geldt voor het aandeel dat het een probleem vindt als er hondenpoep in bosjes en struiken ligt (niet-hondenuitlaters: 42%, hondenuitlaters: 15%).

Figuur 2: Kunt u van de volgende plekken aangeven of u het een probleem vindt als daar hondenpoep ligt? (n = 1.106)



De inwoners konden hier een toelichting geven. De toelichtingen zijn zeer divers. Sommige inwoners vinden dat het bij grasstroken afhankelijk is van de locatie, zij vinden het bijvoorbeeld langs een pad of als er gespeeld wordt / langs een speelplek een probleem als er hondenpoep ligt. Anderen vinden juist dat het overal moet worden opgeruimd.

Ook is meerdere keren genoemd dat hondenpoep stinkt bij warm weer en dat het daarom opgeruimd moet worden.

De inwoners is gevraagd hoe vaak het voorkomt dat ze zien dat een (andere) hondenuitlater de poep van de hond(en) niet opruimt waar dat wel zou moeten. Bij grasstroken is het aandeel dat aangeeft dat dit wel eens voorkomt met 67% het grootst; veertig procent ziet dit vaak op grasstroken gebeuren en 27% soms. Bij stoepen en straten is dit 52% (24% vaak, 28% soms), bij bosjes en struiken 50% (30% vaak, 20% soms) en bij speelplaatsen en -velden 38% (20% vaak, 18% soms) (tabel 5).

Tabel 5: Hoe vaak komt het voor dat u ziet dat een (andere) hondenuitlater de poep van de hond(en) niet opruimt waar dat wel zou moeten? (n = 1.106)

	Vaak	Soms	Zelden	Nooit	Weet ik niet
Grasstroken	40%	27%	12%	8%	12%
Bosjes en struiken	30%	20%	14%	14%	23%
Stoepen en straten	24%	28%	19%	16%	13%
Speelplaatsen en -velden	20%	18%	17%	19%	27%

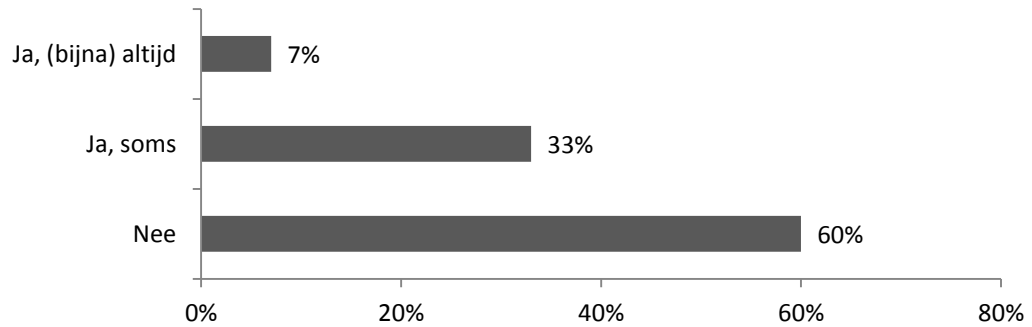
De inwoners konden een toelichting geven bij deze vraag. Meerdere keren is genoemd:

- Je krijgt een grote mond als je er wat van zegt
- Veel mensen hebben wel zakjes bij zich, maar ruimen de poep niet op
- Opruimen is eerder uitzondering dan regel

Verder geeft een deel van de inwoners aan hier niet op te letten of niet vaak mensen met honden tegen te komen.

Zeven procent van de inwoners die het wel eens zien gebeuren dat een (andere) hondenuitlater de poep van de hond niet opruimt spreekt deze persoon hier (bijna) altijd op aan. Een derde (33%) doet dit soms en 60% doet dit niet (figuur 3).

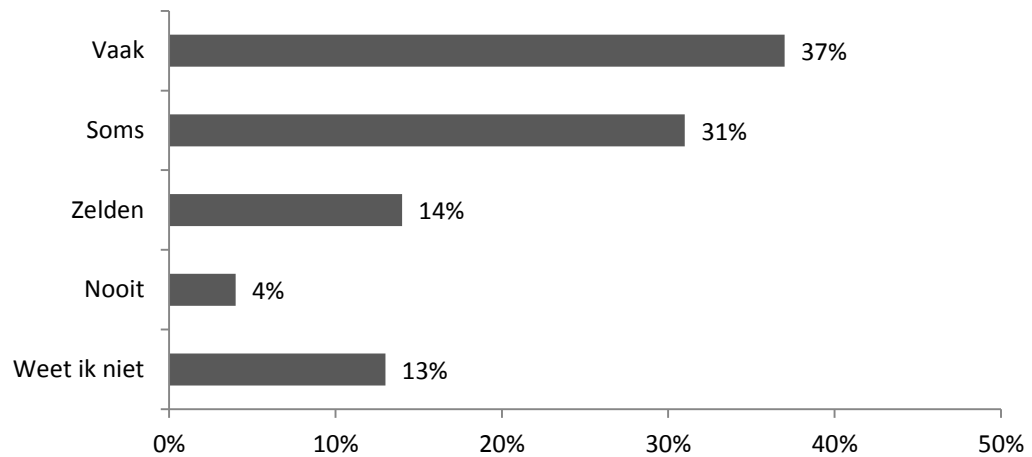
Figuur 3: Spreekt u de (andere) hondenuitlater hierop aan? (n = 1.036)



Loslopende honden

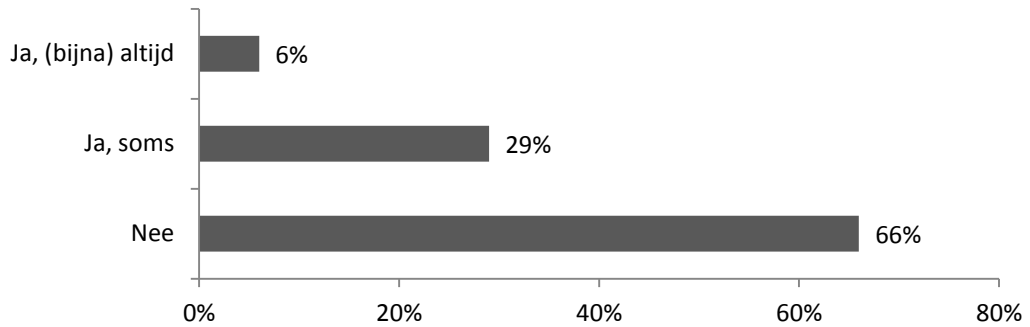
Volgens 37% van de inwoners komt het vaak voor dat zij een loslopende hond treffen op plekken in hun woonomgeving waar dit niet mag. Volgens 31% komt dit soms voor (figuur 4).

Figuur 4: Hoe vaak komt het voor dat u een loslopende hond in uw woonomgeving treft op plekken waar deze niet los mag lopen? (n = 1.106)



De inwoners die wel eens loslopende honden in hun woonomgeving treffen is gevraagd of zij de (andere) hondenuitlater hierop aanspreken. Zes procent doet dit (bijna) altijd, 29% soms en 66% niet (figuur 5).

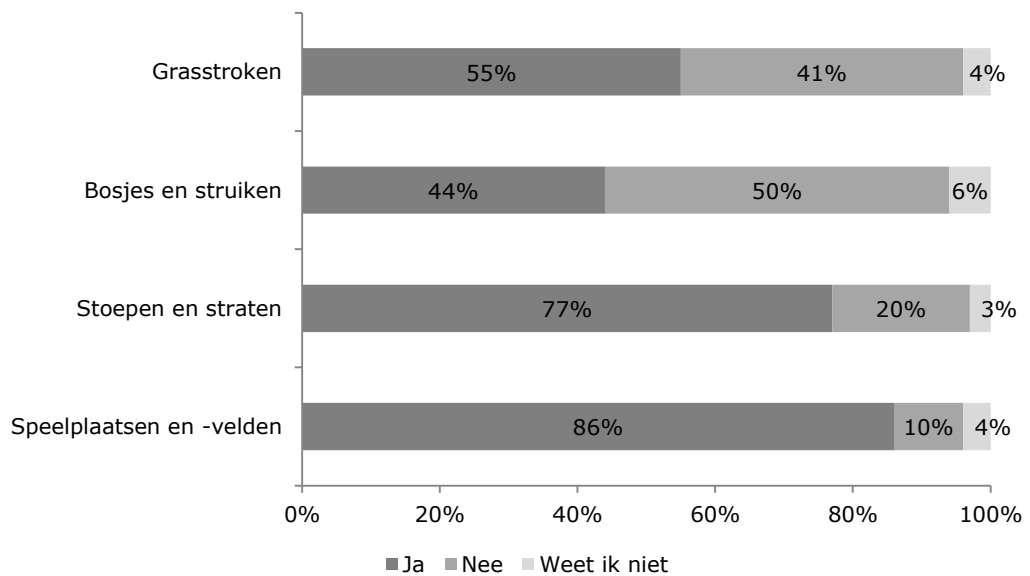
Figuur 5: Spreekt u de (andere) hondenuitlater hierop aan? (n = 1.058)



De inwoners is gevraagd of zij het een probleem vinden als een hond los loopt op een plek waar dat niet mag. Het aandeel dat dit voor speelplaatsen en -velden een probleem vindt is met 86% het grootst, gevolgd door stoepen en straten (77%) (figuur 6).

- Het aandeel hondenuitlaters dat het een probleem vindt als er een hond los loopt op een grasstrook waar dit niet mag is met 33% kleiner dan het aandeel niet-hondenuitlaters dat dit een probleem vindt (69%). Hetzelfde geldt voor bosjes en struiken (hondenuitlaters: 29%, niet-hondenuitlaters: 54%), stoepen en straten (hondenuitlaters: 62%, niet-hondenuitlaters: 86%) en speelplaatsen en -velden (hondenuitlaters: 78%, niet-hondenuitlaters: 91%).

Figuur 6: Als een hond los loopt op een plek waar dat niet mag, vindt u dat een probleem? (n = 1.106)



De inwoners konden een toelichting geven bij deze vraag. Meerdere keren is genoemd:

- Als de hond onder appel staat is hetgeen probleem
- Als de poep maar opgeruimd wordt is het geen probleem
- Vervelend als honden aan je snuffelen en tegen je op springen
- Bang voor honden, dus daarom een probleem als honden loslopen
- Je krijgt een grote mond als je er iets van zegt
- Het is een probleem als je zelf met een aangelijnde hond loopt en een loslopende hond op je hond afkomt

Stellingen

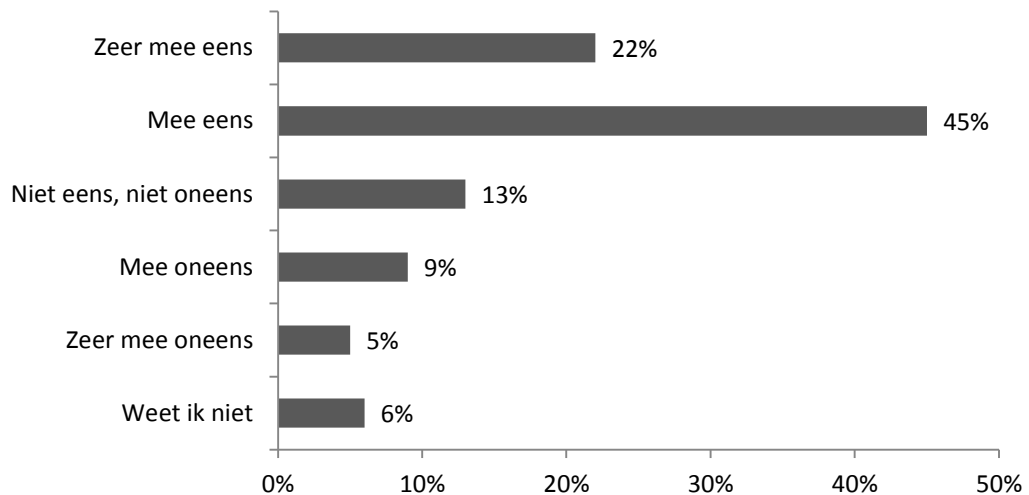
De inwoners is een aantal stellingen voorgelegd over het hondenbeleid in Nieuwegein.

Mij is duidelijk welke regels er zijn met betrekking tot hondenpoep opruimen en aanlijnen van de hond

Van de inwoners is 67% het (zeer) eens met deze stelling; 22% is het er zeer mee eens en 45% is het ermee eens. Negen procent is het er mee oneens en 5% zeer mee oneens. Dertien procent reageert neutraal en 6% weet het niet (figuur 7).

- Het aandeel hondenuitlaters dat het (zeer) eens is met de stelling is met 77% groter dan het aandeel niet-hondenuitlaters (60%).

Figuur 7: Mij is duidelijk welke regels er zijn met betrekking tot hondenpoep opruimen en aanlijnen van de hond (n = 1.106)

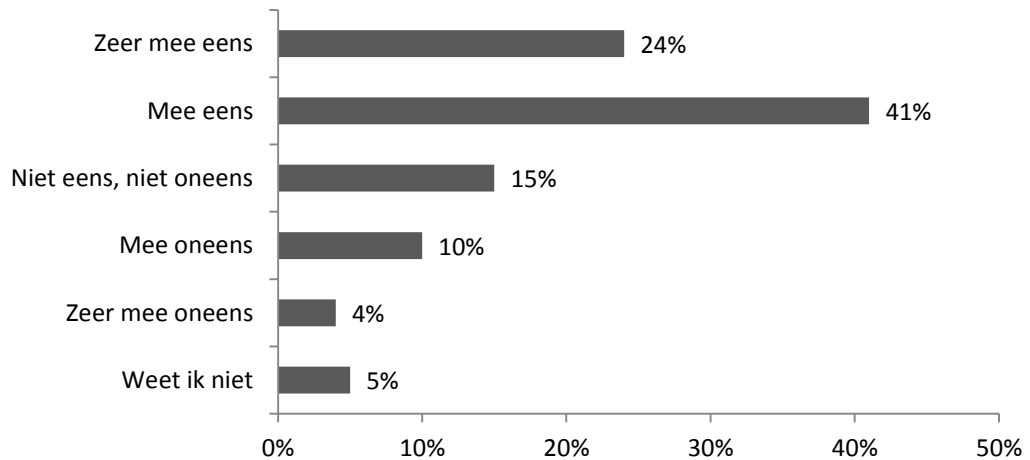


De hondenuitlaatkaart is een helder hulpmiddel. Ik weet daardoor duidelijk wat er wel en niet mag op de plaatsen waar ik de hond uitlaat

Van de inwoners is 65% het (zeer) eens met deze stelling; 24% is het er zeer mee eens en 41% is het ermee eens. Tien procent is het er mee oneens en 4% zeer mee oneens. Vijftien procent reageert neutraal en 5% weet het niet (figuur 8).

- Het aandeel hondenuitlaters dat het (zeer) oneens is met de stelling is met 19% groter dan het aandeel niet-hondenuitlaters (9%).

Figuur 8: Mij is duidelijk welke regels er zijn met betrekking tot hondenpoep opruimen en aanlijnen van de hond (n = 625)

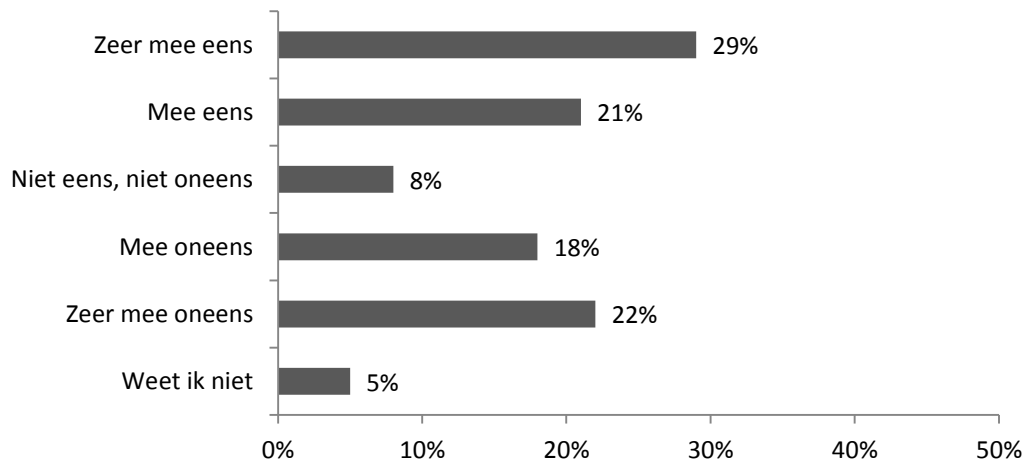


Alleen waar mensen lopen of spelen moet het opruimen van hondenpoep verplicht zijn

Van de inwoners is 50% het (zeer) eens met deze stelling; 29% is het er zeer mee eens en 21% is het ermee eens. Achttien procent is het er mee oneens en 22% zeer mee oneens. Acht procent reageert neutraal en 2% weet het niet (figuur 9).

- Het aandeel hondenuitlaters dat het (zeer) eens is met de stelling is met 67% groter dan het aandeel niet-hondenuitlaters (39%).

Figuur 9: Alleen waar mensen lopen of spelen moet het opruimen van hondenpoep verplicht zijn (n = 1.106)

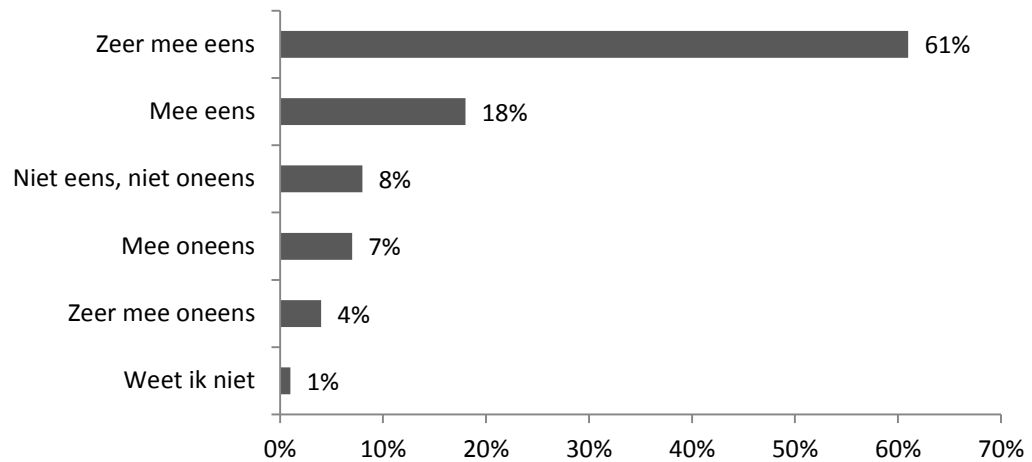


Binnen de woonwijken moet poep altijd en overal opgeruimd worden

Van de inwoners is 79% het (zeer) eens met deze stelling; 61% is het er zeer mee eens en 18% is het ermee eens. Zeven procent is het er mee oneens en 4% zeer mee oneens. Acht procent reageert neutraal en 1% weet het niet (figuur 10).

- Het aandeel hondenuitlaters dat het (zeer) eens is met de stelling is met 62% kleiner dan het aandeel niet-hondenuitlaters (90%).

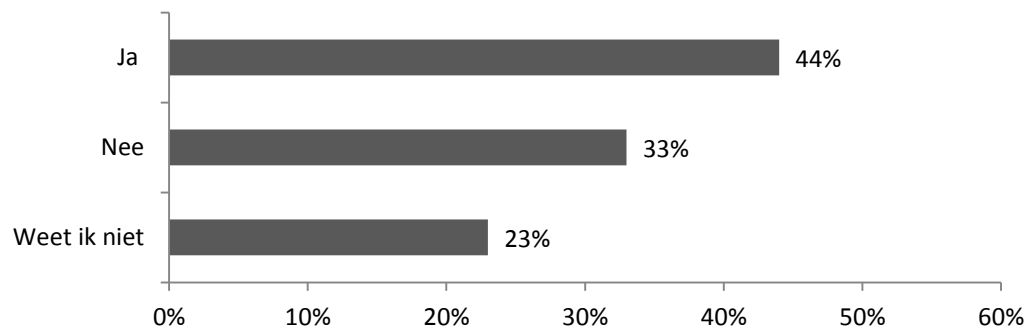
Figuur 10: Binnen de woonwijken moet poep altijd en overal opgeruimd worden (n = 1.106)

**Hondenuitlaters**

De inwoners die zelf (wel eens) één of meerdere honden uitlaten (van henzelf of van een ander) (38%) is een aantal vragen gesteld.

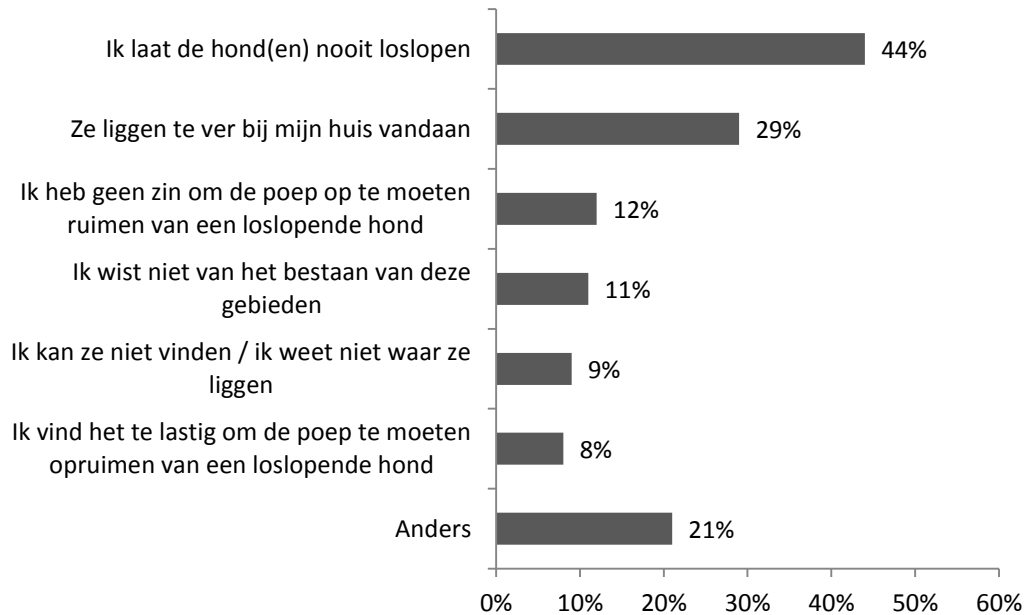
Van hen maakt 44% gebruik van de blauwe gebieden op de hondenuitlaatkaart (losloopgebied, maar met opruimplicht). Een derde (33%) maakt hier geen gebruik van en 23% weet het niet (figuur 11).

Figuur 11: Maakt u gebruik van de blauwe gebieden op de hondenuitlaatkaart (losloopgebied, maar met opruimplicht)? (n = 420)



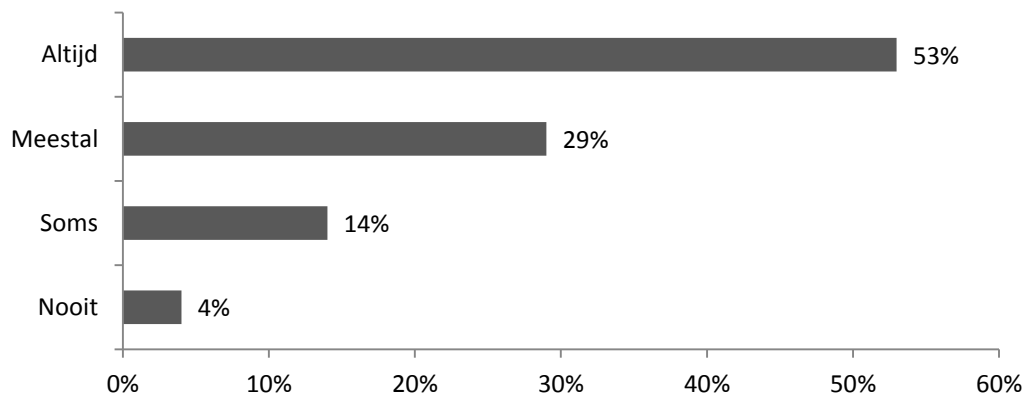
De hondenuitlaters die geen gebruik maken van de losloopgebieden met opruimplicht is gevraagd waarom niet. Ze konden hier meerdere antwoorden geven. Van hen geeft 44% aan dat ze de honden nooit los laten lopen. Ruim een kwart (29%) vindt dat de blauwe gebieden te ver bij hun huis vandaan liggen (figuur 12). In de categorie anders, namelijk is onder meer genoemd dat de losloopgebieden niet zijn afgeschermd. Verder heeft een deel van de hondenuitlaters aangegeven dicht bij een groen gebied te wonen.

Figuur 12: Waarom maakt u geen gebruik van de losloopgebieden met opruimplicht? (n = 140)



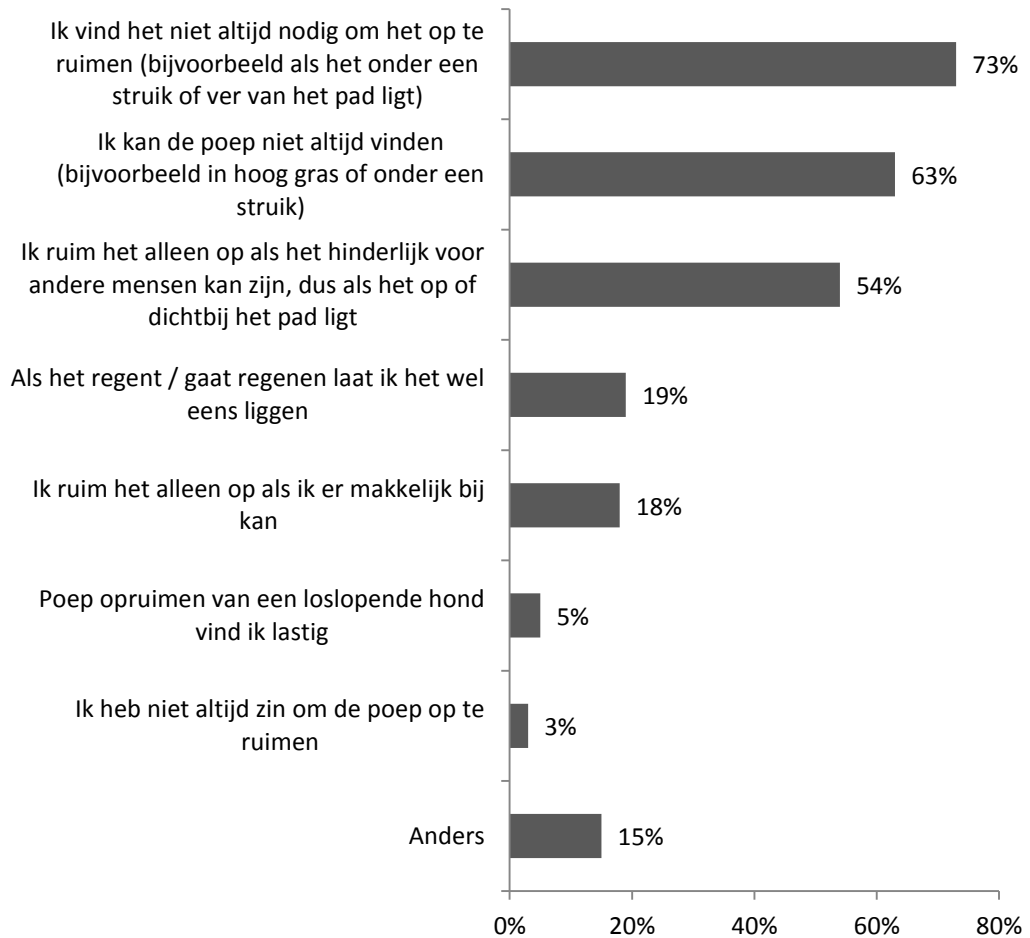
De hondenuitlaters die wel gebruik maken van de blauwe gebieden is gevraagd of ze hier de poep van de hond(en) opruimen. Ruim de helft (53%) geeft aan dit altijd te doen. Ruim een kwart (29%) doet dit meestal, 14% soms en 4% nooit (figuur 13).

Figuur 13: Ruimt u hier de poep van de hond(en) op? (n = 183)



Degenen die de poep van de hond(en) hier niet altijd opruimen is gevraagd waarom niet. Ze konden hier meerdere antwoorden geven. Bijna drie kwart (73%) vindt het niet altijd nodig om het op te ruimen (bijvoorbeeld als het onder een struik of ver van het pad ligt). Bijna twee derde (63%) kan de poep niet altijd vinden (bijvoorbeeld in hoog gras of onder een struik) en 54% ruimt het alleen op als het hinderlijk voor andere mensen kan zijn, dus als de poep op of dichtbij het pad ligt (figuur 14).

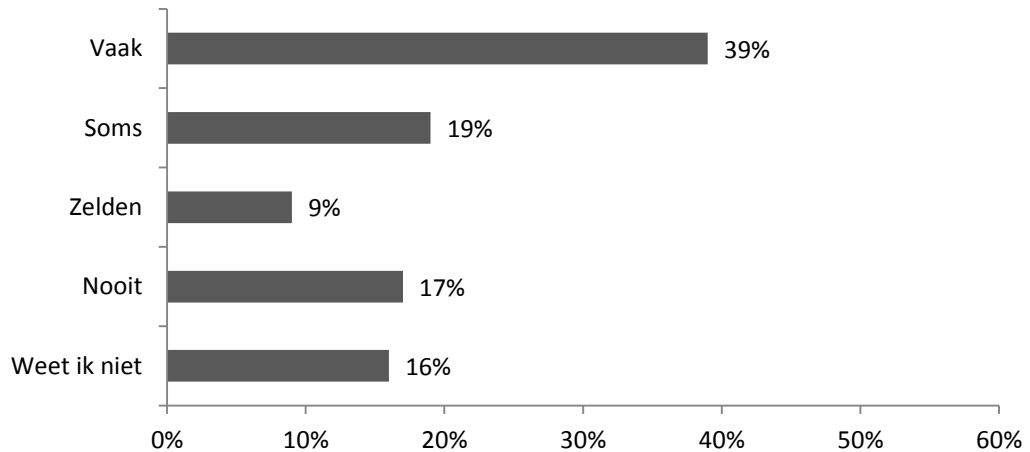
Figuur 14: Waarom ruimt u hier de poep van de hond(en) niet altijd op? (n = 78)



Van de hondenuitlaters die de poep hier nooit opruimen geeft het grootste deel als reden dat ze geen zin hebben om de poep op te ruimen (het aandeel is te klein om in een figuur weer te geven).

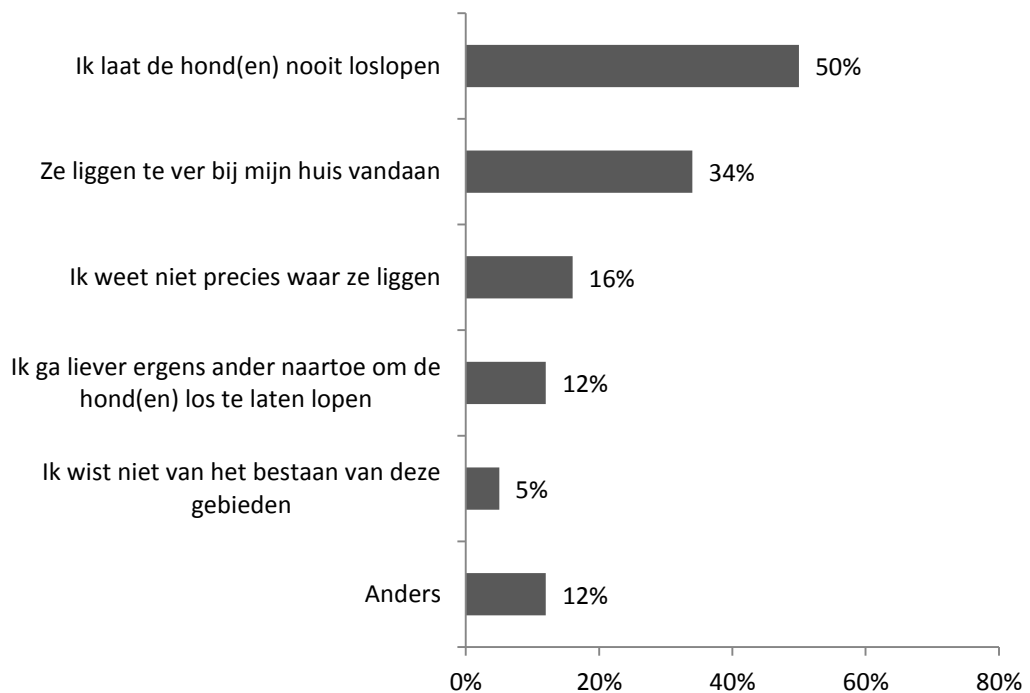
Van de inwoners die zelf (wel eens) één of meerdere honden uitlaten (van henzelf of van een ander), maakt 58% wel eens (vaak of soms) gebruik van de groene gebieden (losloopgebied, opruimen hoeft niet); 39% maakt hier vaak gebruik van, 19% soms. Negen procent maakt zelden gebruik van de groene gebieden, 17% nooit en 16% weet het niet (figuur 15).

Figuur 15: Hoe vaak maakt u gebruik van de groene gebieden op de hondenuitlaatkaart (losloopgebied, opruimen hoeft niet)? (n = 420)



De hondenuitlaters die zelden of nooit gebruik maken van de groene gebieden is gevraagd waarom niet. Ze konden hier meerdere antwoorden geven. De helft geeft aan de hond(en) nooit los te laten lopen en 34% geeft aan dat de groene gebieden te ver bij hun huis vandaan liggen (figuur 16).

Figuur 16: Waarom maakt u (bijna) nooit gebruik van de groene gebieden? (n = 111)



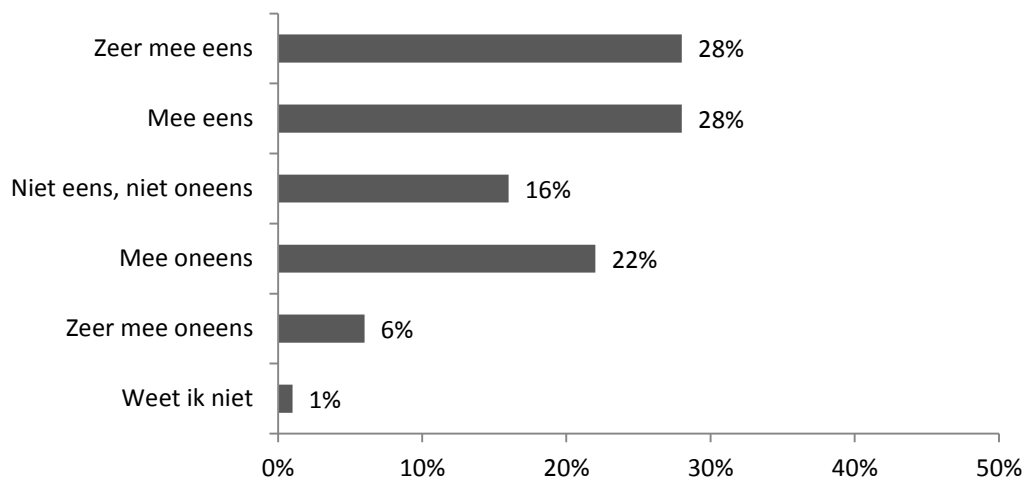
Stellingen hondenuitlaters

De hondenuitlaters is een aantal stellingen voorgelegd over het hondenbeleid in Nieuwegein en hun gedrag.

Ik vind dat ik als hondenuitlater overal de poep moet opruimen (met uitzondering van groene gebieden)

Van de hondenuitlaters is 56% het (zeer) eens met deze stelling; 28% is het er zeer mee eens en 28% is het ermee eens. Ruim een vijfde (22%) is het er mee oneens en 6% zeer mee oneens. Zestien procent reageert neutraal en 1% weet het niet (figuur 17).

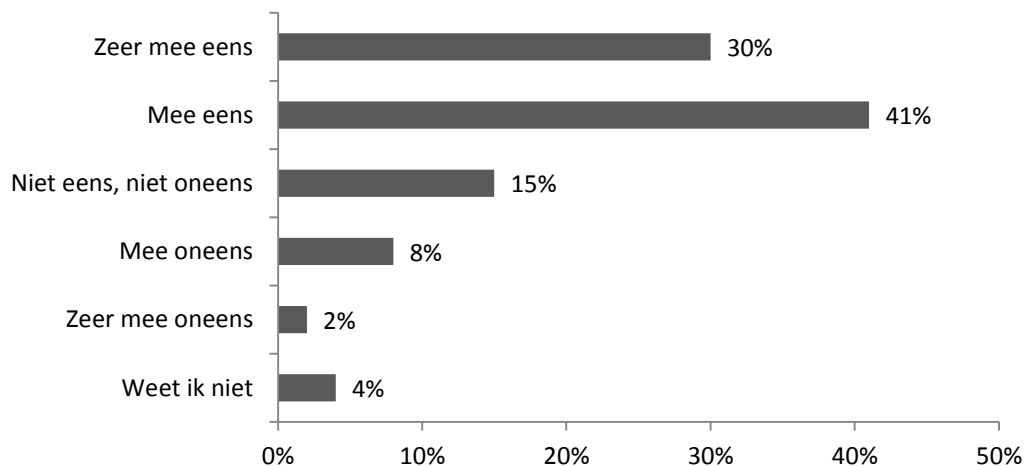
Figuur 17: Ik vind dat ik als hondenuitlater overal de poep moet opruimen (met uitzondering van de groene gebieden) (n =420)



Wat betreft het opruimen van de poep houd ik mij aan de regels die in de betreffende uitlaatgebieden gelden

Van de hondenuitlaters is 71% het (zeer) eens met deze stelling; 30% is het er zeer mee eens en 41% is het ermee eens. Acht procent is het er mee oneens en 2% zeer mee oneens. Vijftien procent reageert neutraal en 4% weet het niet (figuur 18).

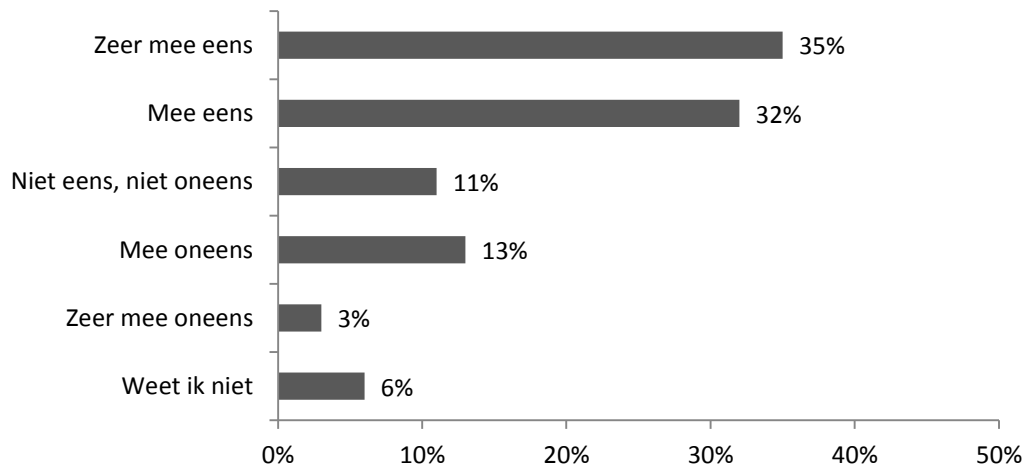
Figuur 18: Wat betreft het opruimen van de poep houd ik mij aan de regels die in de betreffende uitlaatgebieden gelden (n =420)



Wat betreft los laten lopen van de hond(en) houd ik mij aan de regels die in de betreffende uitlaatgebieden gelden

Van de hondenuitlaters is 67% het (zeer) eens met deze stelling; 35% is het er zeer mee eens en 32% is het ermee eens. Dertien procent is het er mee oneens en 3% zeer mee oneens. Elf procent reageert neutraal en 6% weet het niet (figuur 19).

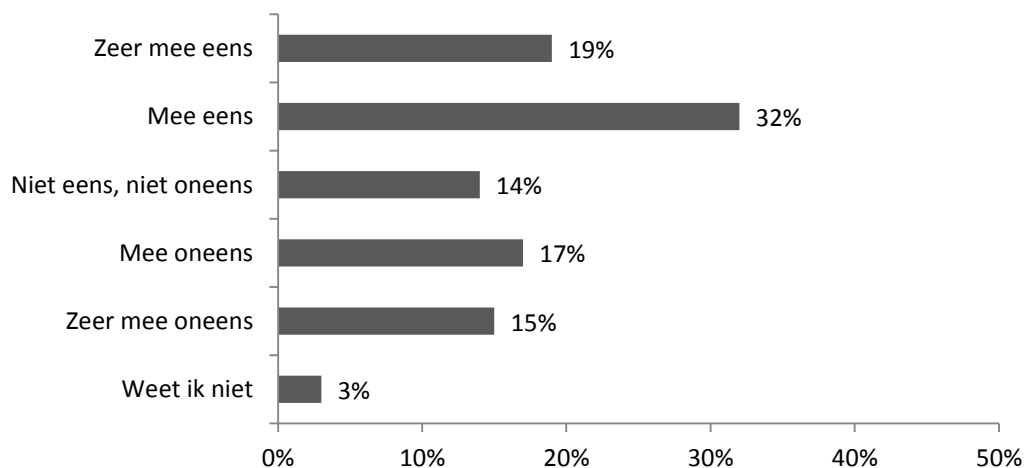
Figuur 19: Wat betreft los laten lopen van de hond(en) houd ik mij aan de regels die in de betreffende uitlaatgebieden gelden (n =420)



Ik maak mijn eigen afwegingen met het los laten lopen van de hond(en)

Van de hondenuitlaters is 51% het (zeer) eens met deze stelling; 19% is het er zeer mee eens en 32% is het ermee eens. Zeventien procent is het er mee oneens en 15% zeer mee oneens. Veertien procent reageert neutraal en 3% weet het niet (figuur 20).

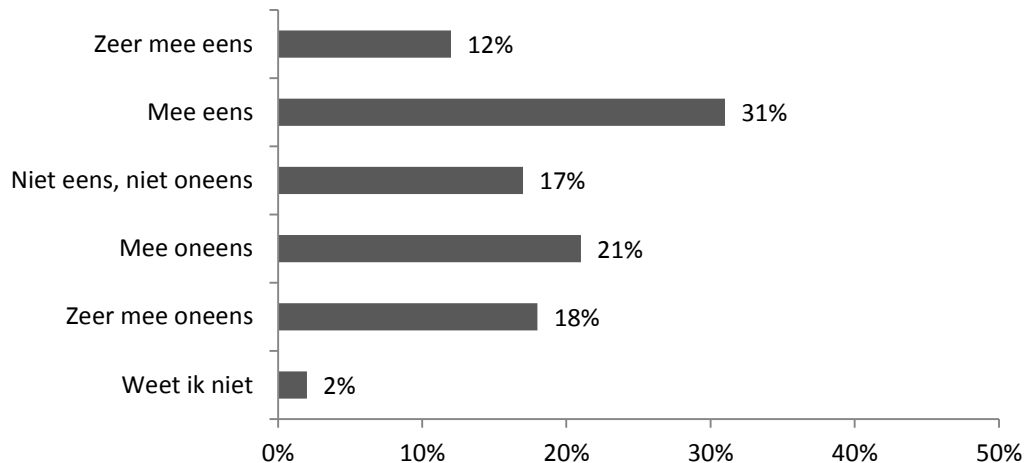
Figuur 20: Ik maak mijn eigen afwegingen met het los laten lopen van de hond(en) (n =420)



Ik maak mijn eigen afwegingen met het opruimen van de poep van de hond(en)

Van de hondenuitlaters is 43% het (zeer) eens met deze stelling; 12% is het er zeer mee eens en 31% is het ermee eens. Ruim een vijfde (21%) is het er mee oneens en 18% zeer mee oneens. Zeventien procent reageert neutraal en 2% weet het niet (figuur 21).

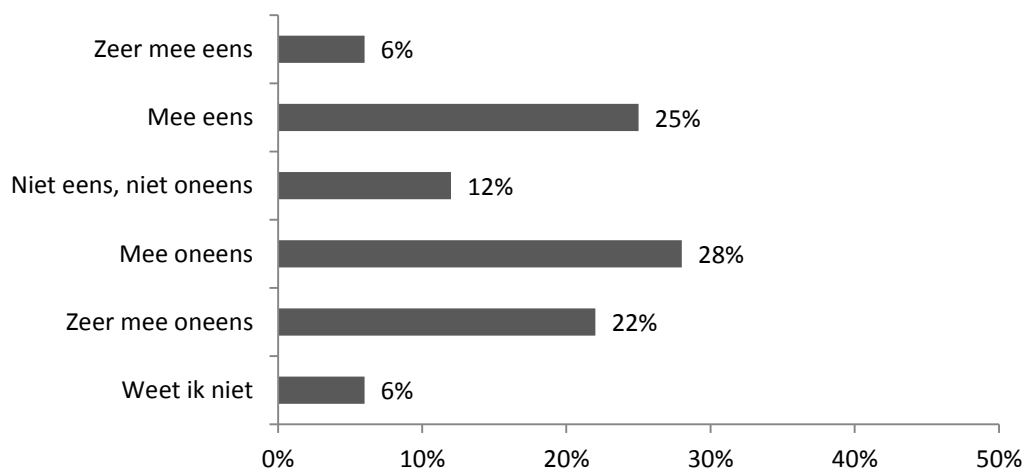
Figuur 21: Ik maak mijn eigen afwegingen met opruimen van de poep van de hond(en)
(n =420)



Op mijn uitlaatrondje staan voldoende bakken om de poep in weg te gooien

Van de hondenuitlaters is 31% het (zeer) eens met deze stelling; 6% is het er zeer mee eens en 25% is het ermee eens. Ruim een kwart (28%) is het er mee oneens en 22% zeer mee oneens; de helft (50%) van de hondenuitlaters is het (zeer) oneens met de stelling en vinden dat er onvoldoende bakken op hun uitlaatrondje staan om de poep in weg te gooien. Twaalf procent reageert neutraal en 6% weet het niet (figuur 22).

Figuur 22: Op mijn uitlaatrondje staan voldoende bakken om de poep in weg te gooien
(n =420)



Tenslotte konden inwoners aan het einde van de vragenlijst hun opmerkingen en/of vragen over (de vragenlijst over) het hondenbeleid kwijt. Van deze mogelijkheid is door 46% van de inwoners gebruik gemaakt. De opmerkingen zijn zeer divers. Een aantal opmerkingen is door meerdere inwoners genoemd (op volgorde van hoe vaak ze genoemd zijn):

- (Meer) controleren (vooral ook op tijden dat honden uitgelaten worden)
- Het aanspreken van hondenuitlaters helpt vaak niet / je krijgt een grote mond
- Graag aandacht voor overlast van katten
- Meer prullenbakken voor hondenpoep plaatsen / bakken zitten vaak vol
- Uitlaatgebieden duidelijk aangeven (via borden)
- Hondenbelasting weer invoeren
- Meer losloopgebieden
- De hondenkaart is ingewikkeld en onduidelijk, veel versnipperde plekken
- Hondenpoepzakjes beschikbaar stellen
- Losloopgebieden omheinen
- Hondenkaart uitgeven op papier en verspreiden onder inwoners

Gebruik uitkomsten onderzoek

De opvallendste uitkomsten zijn begin dit jaar tijdens een inloopbijeenkomst aan belangstellenden gepresenteerd. Daar kon men ook met aanwezige medewerkers van de gemeente in gesprek. De bevindingen zijn verwerkt, samen met reacties die via email en social media zijn binnengekomen.

Het evaluatierapport -inclusief adviezen voor mogelijke vervolgstappen- wordt in het najaar van 2018 aangeboden aan het college van burgemeester en wethouders. Daarna gaan we er mee aan de slag in de stad.

Het Inwonerspanel

In 2006 is er een digitaal panel van Nieuwegeinse inwoners gevormd, het huidige Inwonerspanel. Het Inwonerspanel bestaat uit een min of meer vaste groep Nieuwegeinse van 12 jaar en ouder, die via internet reageert op actuele onderwerpen. Omdat het een bestaand panel is en het proces gedigitaliseerd is, krijgen we als gemeente snel een beeld van wat er leeft onder de Nieuwegeinse bevolking. Met deze informatie kunnen we het gemeentelijke beleid verbeteren. Uiteraard beschikt niet iedereen in Nieuwegein over een computer met e-mail en internet, waardoor niet iedereen kan meedoen. Maar wanneer wij kijken naar de persoonskenmerken geslacht en woonwijk dan zien we dat het Inwonerspanel een goede afspiegeling is van de totale volwassen Nieuwegeinse bevolking. Bij leeftijd is er sprake van een redelijk goede afspiegeling van 18 tot 80 jaar. De groep 18-29 is wat ondervertegenwoordigd; de groep 50-69 oververtegenwoordigd.