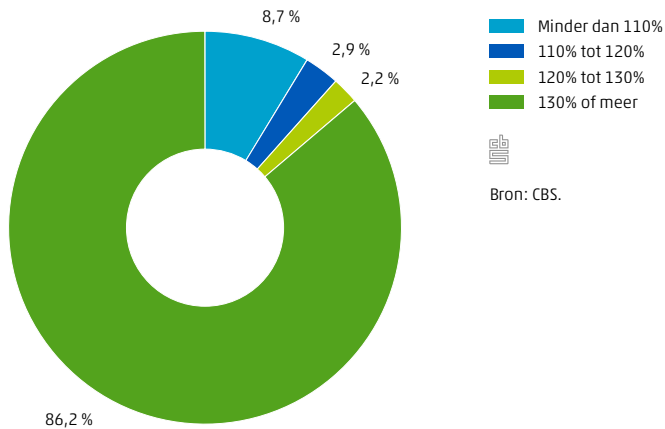


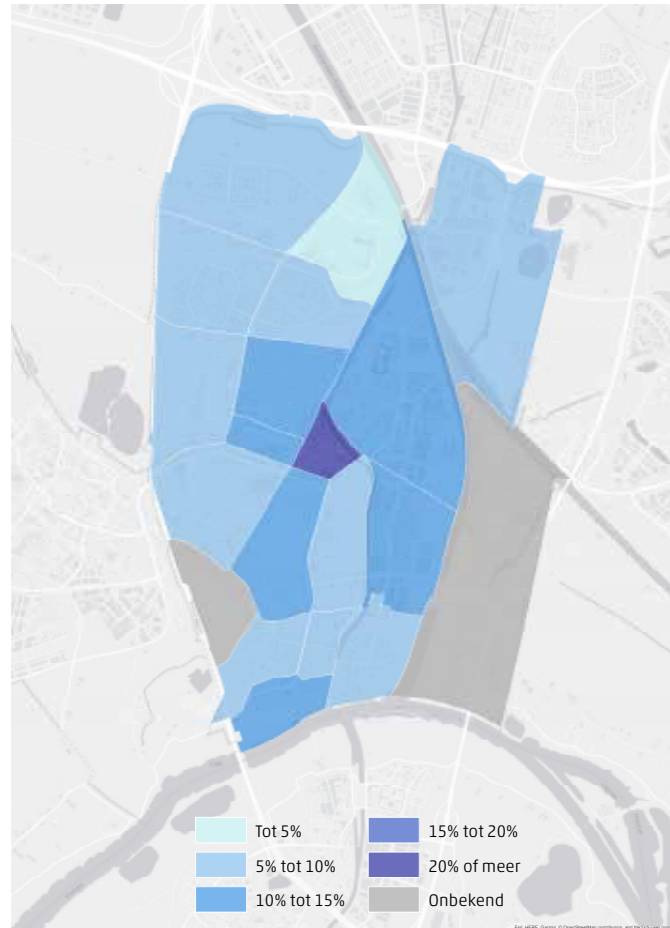
Minimabeleid Nieuwegein 2017

Dit factsheet is in opdracht van de Rekenkamercommissie Nieuwegein samengesteld.

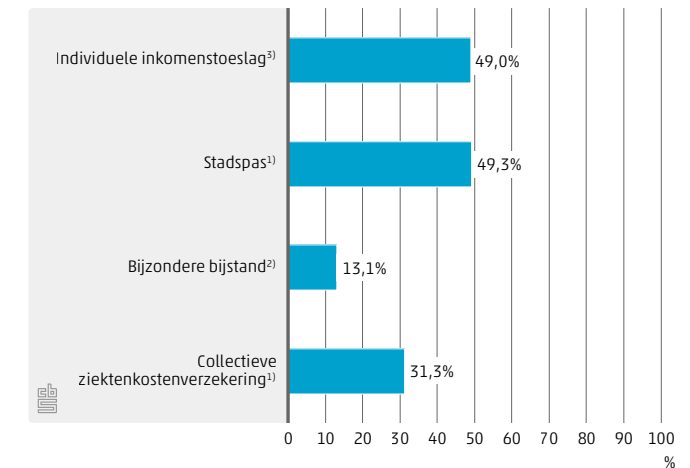
Aandeel huishoudens naar inkomen ten opzichte van het beleidsmatig minimum



Aandeel huishoudens met een inkomen tot 110% van het beleidsmatig minimum naar wijk



Bereik van gemeentelijke regelingen voor minima-huishoudens



Bron: CBS.

¹⁾ Van alle huishoudens met een inkomen tot 130% van het beleidsmatig minimum.

²⁾ Van alle huishoudens met een inkomen tot 110% van het beleidsmatig minimum.

³⁾ Van alle huishoudens met 4 jaar of langer een inkomen tot 110% én een hoofdkostwinner tussen de 21 jaar en de AOW leeftijd.

27 500 huishoudens, behorend tot de doelpopulatie beleidsmatig minimum, wonen op 1 jan. in de gemeente

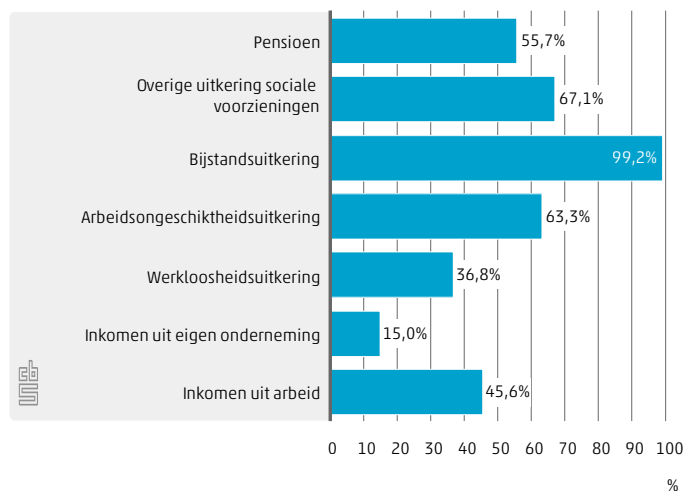
2 400 huishoudens met een inkomen tot 110% van het beleidsmatig minimum

<100 huishoudens met een inkomen tot 110% maken gebruik van de tegemoetkoming voor kinderopvang

Minimabeleid Nieuwegein 2017

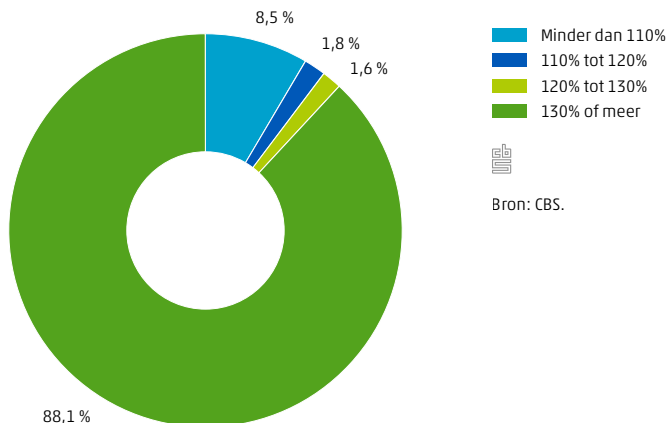
Dit factsheet is in opdracht van de Rekenkamercommissie Nieuwegein samengesteld.

Gebruik van gemeentelijke regelingen voor minima naar belangrijkste bron van inkomen, door huishoudens met een inkomen tot 110%



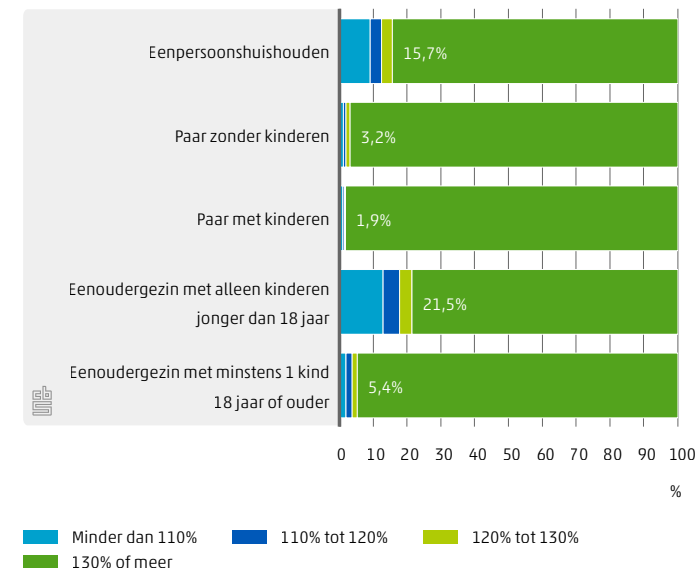
Bron: CBS.

Kinderen naar huishoudensinkomen ten opzichte van het beleidsmatig minimum



Bron: CBS.

Huishoudtype naar langdurig laag inkomen



Bron: CBS.

<100 huishoudens met een inkomen tot 130% maken gebruik van de individuele studietoelage

12% van alle kinderen in de gemeente wonen in een huishouden met een inkomen tot 130%

12 000 kinderen wonen op 1 januari in de gemeente

2200 huishoudens met 4 jaar of langer een inkomen tot 130% van het beleidsmatig minimum

27% van alle kinderen in de wijk Jutphaas Wijkersloot wonen in een huishouden met een inkomen tot 130%